

**ELEZIONI DEL 4 MARZO 2018  
CAMERA DEI DEPUTATI**



SEZIONE		
1		
Iscritti	Maschi	365
	Femmine	393
	<b>Totale</b>	<b>758</b>
Votanti	Maschi	278
	Femmine	293
	<b>Totale</b>	<b>571</b>
	Percentuale	75,33
Spoglio	Voti validi	560
	Bianche	7
	Nulle	4
	Voti nulli	-
	Contestati	-
	<b>Totale</b>	<b>571</b>
<b>Controllo spoglio</b>		<b>OK!</b>

**SCRUTINIO VOTI LISTE**

Simbolo	Lista	Voti al candidato e/o lista collegata	Voti solo candidato uninominale	Voti validi liste collegate	Controllo
	PARTITO DEMOCRATICO	116	3	88	OK!
	CIVICA POPOLARE LORENZINI			8	
	+EUROPA			16	
	ITALIA EUROPA INSIEME			1	
	LIBERI E UGUALI	13	0	13	OK!
	PARTITO REPUBBLICANO ITALIANO	1	0	1	OK!
	PER UNA SINISTRA RIVOLUZION.	0	0	0	OK!
	MOVIMENTO 5 STELLE	250	0	250	OK!
	FRATELLI D'ITALIA	159	0	18	OK!
	FORZA ITALIA			125	
	NOI CON L'ITALIA			1	
	LEGA			15	
	ITALIA AGLI ITALIANI	2	0	2	OK!
	IL POPOLO DELLA FAMIGLIA	3	0	3	OK!
	POTERE AL POPOLO!	1	0	1	OK!
	CASAPOUND ITALIA	15	0	15	OK!
<b>Totale preferenze</b>		<b>560</b>	<b>3</b>	<b>557</b>	
<b>Controllo scrutinio</b>		<b>OK!</b>	<b>OK!</b>		



SEZIONE		
2		
Iscritti	Maschi	371
	Femmine	389
	<b>Totale</b>	<b>760</b>
Votanti	Maschi	257
	Femmine	278
	<b>Totale</b>	<b>535</b>
	<b>Percentuale</b>	<b>70,39</b>
Spoglio	Voti validi	518
	Bianche	9
	Nulle	8
	Voti nulli	-
	Contestati	-
	<b>Totale</b>	<b>535</b>
<b>Controllo spoglio</b>		<b>OK!</b>













SCRUTINIO VOTI LISTE

Simbolo	Lista	Voti al candidato e/o lista collegata	Voti solo candidato uninominale	Voti validi liste collegate	Controllo
	PARTITO DEMOCRATICO	108	2	90	OK!
	CIVICA POPOLARE LORENZIN			3	
	+EUROPA			10	
	ITALIA EUROPA INSIEME			3	
	LIBERI E UGUALI	10	0	10	OK!
	PARTITO REPUBBLICANO ITALIANO	0	0	0	OK!
	PER UNA SINISTRA RIVOLUZION.	0	0	0	OK!
	MOVIMENTO 5 STELLE	216	9	207	OK!
	FRATELLI D'ITALIA	159	4	15	OK!
	FORZA ITALIA			118	
	NOI CON L'ITALIA			5	
	LEGA			17	
	ITALIA AGLI ITALIANI	1	0	1	OK!
	IL POPOLO DELLA FAMIGLIA	8	1	7	OK!
	POTERE AL POPOLO!	9	0	9	OK!
	CASAPOUND ITALIA	7	1	6	OK!
<b>Totale preferenze</b>		<b>518</b>	<b>17</b>	<b>501</b>	
<b>Controllo scrutinio</b>		<b>OK!</b>	<b>OK!</b>		



SEZIONE		
3		
Iscritti	Maschi	339
	Femmine	377
	<b>Totale</b>	<b>716</b>
Votanti	Maschi	246
	Femmine	262
	<b>Totale</b>	<b>508</b>
	<b>Percentuale</b>	<b>70,95</b>
Spoglio	Voti validi	499
	Bianche	3
	Nulle	6
	Voti nulli	-
	Contestati	-
	<b>Totale</b>	<b>508</b>
<b>Controllo spoglio</b>		<b>OK!</b>






SCRUTINIO VOTI LISTE

Simbolo	Lista	Voti al candidato e/o lista collegata	Voti solo candidato uninominale	Voti validi liste collegate	Controllo
	PARTITO DEMOCRATICO	88	3	66	OK!
	CIVICA POPOLARE LORENZIN			3	
	+EUROPA			14	
	ITALIA EUROPA INSIEME			2	
	LIBERI E UGUALI	22	0	22	OK!
	PARTITO REPUBBLICANO ITALIANO	0	0	0	OK!
	PER UNA SINISTRA RIVOLUZION.	2	0	2	OK!
	MOVIMENTO 5 STELLE	225	0	225	OK!
	FRATELLI D'ITALIA	152	2	17	OK!
	FORZA ITALIA			116	
	NOI CON L'ITALIA			1	
	LEGA			16	
	ITALIA AGLI ITALIANI	4	0	4	OK!
	IL POPOLO DELLA FAMIGLIA	1	0	1	OK!
	POTERE AL POPOLO!	2	0	2	OK!
	CASAPOUND ITALIA	3	0	3	OK!
<b>Totale preferenze</b>		<b>499</b>	<b>5</b>	<b>494</b>	
<b>Controllo scrutinio</b>		<b>OK!</b>	<b>OK!</b>		



SEZIONE		
4		
Iscritti	Maschi	382
	Femmine	409
	<b>Totale</b>	<b>791</b>
Votanti	Maschi	280
	Femmine	290
	<b>Totale</b>	<b>570</b>
	<b>Percentuale</b>	<b>72,06</b>
Spoglio	Voti validi	556
	Bianche	7
	Nulle	7
	Voti nulli	-
	Contestati	-
	<b>Totale</b>	<b>570</b>
<b>Controllo spoglio</b>		<b>OK!</b>

SCRUTINIO VOTI LISTE

Simbolo	Lista	Voti al candidato e/o lista collegata	Voti solo candidato uninominale	Voti validi liste collegate	Controllo
	PARTITO DEMOCRATICO	138	3	106	OK!
	CIVICA POPOLARE LORENZIN			3	
	+EUROPA			23	
	ITALIA EUROPA INSIEME			3	
	LIBERI E UGUALI	16	1	15	OK!
	PARTITO REPUBBLICANO ITALIANO	2	0	2	OK!
	PER UNA SINISTRA RIVOLUZION.	0	0	0	OK!
	MOVIMENTO 5 STELLE	235	9	226	OK!
	FRATELLI D'ITALIA	136	3	14	OK!
	FORZA ITALIA			102	
	NOI CON L'ITALIA			3	
	LEGA			14	
	ITALIA AGLI ITALIANI	2	0	2	OK!
	IL POPOLO DELLA FAMIGLIA	6	2	4	OK!
	POTERE AL POPOLO!	4	0	4	OK!
	CASAPOUND ITALIA	17	4	13	OK!
<b>Totale preferenze</b>		<b>556</b>	<b>22</b>	<b>534</b>	
<b>Controllo scrutinio</b>		<b>OK!</b>	<b>OK!</b>		



SEZIONE		
5		
Iscritti	Maschi	418
	Femmine	476
	<b>Totale</b>	<b>894</b>
Votanti	Maschi	311
	Femmine	348
	<b>Totale</b>	<b>659</b>
	<b>Percentuale</b>	<b>73,71</b>
Spoglio	Voti validi	638
	Bianche	7
	Nulle	14
	Voti nulli	-
	Contestati	-
	<b>Totale</b>	<b>659</b>
<b>Controllo spoglio</b>		<b>OK!</b>

SCRUTINIO VOTI LISTE

Simbolo	Lista	Voti al candidato e/o lista collegata	Voti solo candidato uninominale	Voti validi liste collegate	Controllo
	PARTITO DEMOCRATICO	143	2	123	OK!
	CIVICA POPOLARE LORENZIN			2	
	+EUROPA			15	
	ITALIA EUROPA INSIEME			1	
	LIBERI E UGUALI	13	0	13	OK!
	PARTITO REPUBBLICANO ITALIANO	0	0	0	OK!
	PER UNA SINISTRA RIVOLUZION.	1	0	1	OK!
	MOVIMENTO 5 STELLE	282	19	263	OK!
	FRATELLI D'ITALIA	176	0	26	OK!
	FORZA ITALIA			119	
	NOI CON L'ITALIA			1	
	LEGA			30	
	ITALIA AGLI ITALIANI	5	0	5	OK!
	IL POPOLO DELLA FAMIGLIA	2	0	2	OK!
	POTERE AL POPOLO!	3	0	3	OK!
	CASAPOUND ITALIA	13	0	13	OK!
<b>Totale preferenze</b>		<b>638</b>	<b>21</b>	<b>617</b>	
<b>Controllo scrutinio</b>		<b>OK!</b>	<b>OK!</b>		



SEZIONE		
6		
Iscritti	Maschi	377
	Femmine	415
	<b>Totale</b>	<b>792</b>
Votanti	Maschi	282
	Femmine	289
	<b>Totale</b>	<b>571</b>
	<b>Percentuale</b>	<b>72,10</b>
Spoglio	Voti validi	550
	Bianche	9
	Nulle	12
	Voti nulli	-
	Contestati	-
	<b>Totale</b>	<b>571</b>
<b>Controllo spoglio</b>		<b>OK!</b>

SCRUTINIO VOTI LISTE

Simbolo	Lista	Voti al candidato e/o lista collegata	Voti solo candidato uninominale	Voti validi liste collegate	Controllo
	PARTITO DEMOCRATICO	153	8	122	OK!
	CIVICA POPOLARE LORENZIN			0	
	+EUROPA			18	
	ITALIA EUROPA INSIEME			5	
	LIBERI E UGUALI	14	0	14	OK!
	PARTITO REPUBBLICANO ITALIANO	1	0	1	OK!
	PER UNA SINISTRA RIVOLUZION.	3	0	3	OK!
	MOVIMENTO 5 STELLE	199	12	187	OK!
	FRATELLI D'ITALIA	167	1	23	OK!
	FORZA ITALIA			102	
	NOI CON L'ITALIA			7	
	LEGA			34	
	ITALIA AGLI ITALIANI	3	0	3	OK!
	IL POPOLO DELLA FAMIGLIA	5	0	5	OK!
	POTERE AL POPOLO!	2	0	2	OK!
	CASAPOUND ITALIA	3	0	3	OK!
<b>Totale preferenze</b>		<b>550</b>	<b>21</b>	<b>529</b>	
<b>Controllo scrutinio</b>		<b>OK!</b>	<b>OK!</b>		



SEZIONE		
7		
Iscritti	Maschi	418
	Femmine	448
	<b>Totale</b>	<b>866</b>
Votanti	Maschi	314
	Femmine	351
	<b>Totale</b>	<b>665</b>
	<b>Percentuale</b>	<b>76,79</b>
Spoglio	Voti validi	652
	Bianche	7
	Nulle	6
	Voti nulli	-
	Contestati	-
	<b>Totale</b>	<b>665</b>
<b>Controllo spoglio</b>		<b>OK!</b>








SCRUTINIO VOTI LISTE

Simbolo	Lista	Voti al candidato e/o lista collegata	Voti solo candidato uninominale	Voti validi liste collegate	Controllo
	PARTITO DEMOCRATICO	137	3	115	OK!
	CIVICA POPOLARE LORENZIN			4	
	+EUROPA			14	
	ITALIA EUROPA INSIEME			1	
	LIBERI E UGUALI	19	3	16	OK!
	PARTITO REPUBBLICANO ITALIANO	1	0	1	OK!
	PER UNA SINISTRA RIVOLUZION.	0	0	0	OK!
	MOVIMENTO 5 STELLE	283	19	264	OK!
	FRATELLI D'ITALIA	197	2	22	OK!
	FORZA ITALIA			138	
	NOI CON L'ITALIA			6	
	LEGA			29	
	ITALIA AGLI ITALIANI	2	0	2	OK!
	IL POPOLO DELLA FAMIGLIA	1	0	1	OK!
	POTERE AL POPOLO!	8	0	8	OK!
	CASAPOUND ITALIA	4	0	4	OK!
<b>Totale preferenze</b>		<b>652</b>	<b>27</b>	<b>625</b>	
<b>Controllo scrutinio</b>		<b>OK!</b>	<b>OK!</b>		



SEZIONE		
8		
Iscritti	Maschi	521
	Femmine	537
	<b>Totale</b>	<b>1.058</b>
Votanti	Maschi	357
	Femmine	372
	<b>Totale</b>	<b>729</b>
	<b>Percentuale</b>	<b>68,90</b>
Spoglio	Voti validi	710
	Bianche	8
	Nulle	11
	Voti nulli	-
	Contestati	-
	<b>Totale</b>	<b>729</b>
<b>Controllo spoglio</b>		<b>OK!</b>

SCRUTINIO VOTI LISTE

Simbolo	Lista	Voti al candidato e/o lista collegata	Voti solo candidato uninominale	Voti validi liste collegate	Controllo
	<b>PARTITO DEMOCRATICO</b>	148	6	122	OK!
	<b>CIVICA POPOLARE LORENZIN</b>			2	
	<b>+EUROPA</b>			16	
	<b>ITALIA EUROPA INSIEME</b>			2	
	<b>LIBERI E UGUALI</b>	12	1	11	OK!
	<b>PARTITO REPUBBLICANO ITALIANO</b>	1	1	0	OK!
	<b>PER UNA SINISTRA RIVOLUZION.</b>	0	0	0	OK!
	<b>MOVIMENTO 5 STELLE</b>	297	16	281	OK!
	<b>FRATELLI D'ITALIA</b>	236	5	33	OK!
	<b>FORZA ITALIA</b>			164	
	<b>NOI CON L'ITALIA</b>			10	
	<b>LEGA</b>			24	
	<b>ITALIA AGLI ITALIANI</b>	5	0	5	OK!
	<b>IL POPOLO DELLA FAMIGLIA</b>	4	1	3	OK!
	<b>POTERE AL POPOLO!</b>	6	0	6	OK!
	<b>CASAPOUND ITALIA</b>	1	0	1	OK!
<b>Totale preferenze</b>		<b>710</b>	<b>30</b>	<b>680</b>	
<b>Controllo scrutinio</b>		<b>OK!</b>	<b>OK!</b>		





SEZIONE		
9		
Iscritti	Maschi	431
	Femmine	413
	<b>Totale</b>	<b>844</b>
Votanti	Maschi	317
	Femmine	294
	<b>Totale</b>	<b>611</b>
	<b>Percentuale</b>	<b>72,39</b>
Spoglio	Voti validi	594
	Bianche	6
	Nulle	11
	Voti nulli	-
	Contestati	-
	<b>Totale</b>	<b>611</b>
<b>Controllo spoglio</b>		<b>OK!</b>

SCRUTINIO VOTI LISTE

Simbolo	Lista	Voti al candidato e/o lista collegata	Voti solo candidato uninominale	Voti validi liste collegate	Controllo
	PARTITO DEMOCRATICO	86	1	72	OK!
	CIVICA POPOLARE LORENZIN			2	
	+EUROPA			11	
	ITALIA EUROPA INSIEME			0	
	LIBERI E UGUALI	6	0	6	OK!
	PARTITO REPUBBLICANO ITALIANO	1	0	1	OK!
	PER UNA SINISTRA RIVOLUZION.	1	0	1	OK!
	MOVIMENTO 5 STELLE	261	7	254	OK!
	FRATELLI D'ITALIA	217	3	16	OK!
	FORZA ITALIA			159	
	NOI CON L'ITALIA			6	
	LEGA			33	
	ITALIA AGLI ITALIANI	5	0	5	OK!
	IL POPOLO DELLA FAMIGLIA	1	0	1	1
	POTERE AL POPOLO!	4	0	4	OK!
	CASAPOUND ITALIA	12	0	12	OK!
<b>Totale preferenze</b>		<b>594</b>	<b>11</b>	<b>583</b>	
<b>Controllo scrutinio</b>		<b>OK!</b>	<b>OK!</b>		



SEZIONE		
10		
Iscritti	Maschi	411
	Femmine	394
	<b>Totale</b>	<b>805</b>
Votanti	Maschi	270
	Femmine	274
	<b>Totale</b>	<b>544</b>
	<b>Percentuale</b>	<b>67,58</b>
Spoglio	Voti validi	532
	Bianche	5
	Nulle	7
	Voti nulli	-
	Contestati	-
	<b>Totale</b>	<b>544</b>
<b>Controllo spoglio</b>		<b>OK!</b>

SCRUTINIO VOTI LISTE

Simbolo	Lista	Voti al candidato e/o lista collegata	Voti solo candidato uninominale	Voti validi liste collegate	Controllo
	PARTITO DEMOCRATICO	101	4	81	OK!
	CIVICA POPOLARE LORENZIN			2	
	+EUROPA			13	
	ITALIA EUROPA INSIEME			1	
	LIBERI E UGUALI	5	1	4	OK!
	PARTITO REPUBBLICANO ITALIANO	0	0	0	OK!
	PER UNA SINISTRA RIVOLUZION.	2	0	2	OK!
	MOVIMENTO 5 STELLE	258	14	244	OK!
	FRATELLI D'ITALIA	154	1	12	OK!
	FORZA ITALIA			118	
	NOI CON L'ITALIA			4	
	LEGA			19	
	ITALIA AGLI ITALIANI	3	0	3	OK!
	IL POPOLO DELLA FAMIGLIA	3	1	2	OK!
	POTERE AL POPOLO!	4	0	4	OK!
	CASAPOUND ITALIA	2	0	2	OK!
<b>Totale preferenze</b>		<b>532</b>	<b>21</b>	<b>511</b>	
<b>Controllo scrutinio</b>		<b>OK!</b>	<b>OK!</b>		



SEZIONE		
11		
Iscritti	Maschi	281
	Femmine	293
	<b>Totale</b>	<b>574</b>
Votanti	Maschi	222
	Femmine	227
	<b>Totale</b>	<b>449</b>
	<b>Percentuale</b>	<b>78,22</b>
Spoglio	Voti validi	439
	Bianche	3
	Nulle	7
	Voti nulli	-
	Contestati	-
	<b>Totale</b>	<b>449</b>
<b>Controllo spoglio</b>		<b>OK!</b>

















SCRUTINIO VOTI LISTE

Simbolo	Lista	Voti al candidato e/o lista collegata	Voti solo candidato uninominale	Voti validi liste collegate	Controllo
	PARTITO DEMOCRATICO	112	5	94	OK!
	CIVICA POPOLARE LORENZIN			2	
	+EUROPA			8	
	ITALIA EUROPA INSIEME			3	
	LIBERI E UGUALI	13	2	11	OK!
	PARTITO REPUBBLICANO ITALIANO	2	0	2	OK!
	PER UNA SINISTRA RIVOLUZION.	1	0	1	OK!
	MOVIMENTO 5 STELLE	178	6	172	OK!
	FRATELLI D'ITALIA	118	1	11	OK!
	FORZA ITALIA			85	
	NOI CON L'ITALIA			4	
	LEGA			17	
	ITALIA AGLI ITALIANI	3	1	2	OK!
	IL POPOLO DELLA FAMIGLIA	4	0	4	OK!
	POTERE AL POPOLO!	5	1	4	OK!
	CASAPOUND ITALIA	3	1	2	OK!
<b>Totale preferenze</b>		<b>439</b>	<b>17</b>	<b>422</b>	
<b>Controllo scrutinio</b>		<b>OK!</b>	<b>OK!</b>		



SEZIONE		
12		
Iscritti	Maschi	403
	Femmine	423
	<b>Totale</b>	<b>826</b>
Votanti	Maschi	289
	Femmine	307
	<b>Totale</b>	<b>596</b>
	<b>Percentuale</b>	<b>72,15</b>
Spoglio	Voti validi	579
	Bianche	4
	Nulle	13
	Voti nulli	-
	Contestati	-
	<b>Totale</b>	<b>596</b>
<b>Controllo spoglio</b>		<b>OK!</b>

SCRUTINIO VOTI LISTE

Simbolo	Lista	Voti al candidato e/o lista collegata	Voti solo candidato uninominale	Voti validi liste collegate	Controllo
	PARTITO DEMOCRATICO	86	1	79	OK!
	CIVICA POPOLARE LORENZIN			0	
	+EUROPA			5	
	ITALIA EUROPA INSIEME			1	
	LIBERI E UGUALI	10	0	10	OK!
	PARTITO REPUBBLICANO ITALIANO	0	0	0	OK!
	PER UNA SINISTRA RIVOLUZION.	3	0	3	OK!
	MOVIMENTO 5 STELLE	279	14	265	OK!
	FRATELLI D'ITALIA	179	0	26	OK!
	FORZA ITALIA			121	
	NOI CON L'ITALIA			6	
	LEGA			26	
	ITALIA AGLI ITALIANI	4	0	4	OK!
	IL POPOLO DELLA FAMIGLIA	6	0	6	OK!
	POTERE AL POPOLO!	5	0	5	OK!
	CASAPOUND ITALIA	7	0	7	OK!
<b>Totale preferenze</b>		<b>579</b>	<b>15</b>	<b>564</b>	
<b>Controllo scrutinio</b>		<b>OK!</b>	<b>OK!</b>		



SEZIONE		
13		
Iscritti	Maschi	340
	Femmine	386
	<b>Totale</b>	<b>726</b>
Votanti	Maschi	257
	Femmine	285
	<b>Totale</b>	<b>542</b>
	<b>Percentuale</b>	<b>74,66</b>
Spoglio	Voti validi	522
	Bianche	3
	Nulle	17
	Voti nulli	-
	Contestati	-
	<b>Totale</b>	<b>542</b>
<b>Controllo spoglio</b>		<b>OK!</b>

SCRUTINIO VOTI LISTE

Simbolo	Lista	Voti al candidato e/o lista collegata	Voti solo candidato uninominale	Voti validi liste collegate	Controllo
	PARTITO DEMOCRATICO	106	4	88	OK!
	CIVICA POPOLARE			3	
	+EUROPA			9	
	ITALIA EUROPA INSIEME			2	
	LIBERI E UGUALI	8	0	8	OK!
	PARTITO REPUBBLICANO ITALIANO	0	0	0	OK!
	PER UNA SINISTRA RIVOLUZION.	1	0	1	OK!
	MOVIMENTO 5 STELLE	243	9	234	OK!
	FRATELLI D'ITALIA	145	4	12	OK!
	FORZA ITALIA			98	
	NOI CON L'ITALIA			4	
	LEGA			27	
	ITALIA AGLI ITALIANI	3	0	3	OK!
	IL POPOLO DELLA FAMIGLIA	2	0	2	OK!
	POTERE AL POPOLO!	4	0	4	OK!
	CASAPOUND ITALIA	10	1	9	OK!
<b>Totale preferenze</b>		<b>522</b>	<b>18</b>	<b>504</b>	
<b>Controllo scrutinio</b>		<b>OK!</b>	<b>OK!</b>		

**ELEZIONI DEL 4 MARZO 2018  
CAMERA DEI DEPUTATI**



SEZIONI		
TUTTE		
Iscritti	Maschi	5.057
	Femmine	5.353
	<b>Totale</b>	<b>10.410</b>
Votanti	Maschi	3.680
	Femmine	3.870
	<b>Totale</b>	<b>7.550</b>
	Percentuale	<b>72,53</b>
Spoglio	Voti validi	7.349
	Bianche	78
	Nulle	123
	Voti nulli	-
	Contestati	-
	<b>Totale</b>	<b>7.550</b>
<b>Controllo spoglio</b>		<b>OK!</b>

**SCRUTINIO VOTI LISTE**

Simbolo	Lista	Voti al candidato e/o lista collegata	Voti solo candidato uninominale	Voti validi liste collegate	Controllo
	<b>PARTITO DEMOCRATICO</b>	1522	45	1246	OK!
	<b>CIVICA POPOLARE LORENZIN</b>			34	
	<b>+EUROPA</b>			172	
	<b>ITALIA EUROPA INSIEME</b>			25	
	<b>LIBERI E UGUALI</b>	161	8	153	OK!
	<b>PARTITO REPUBBLICANO ITALIANO</b>	9	1	8	OK!
	<b>PER UNA SINISTRA RIVOLUZION.</b>	14	0	14	OK!
	<b>MOVIMENTO 5 STELLE</b>	3206	134	3072	OK!
	<b>FRATELLI D'ITALIA</b>	2195	26	245	OK!
	<b>FORZA ITALIA</b>			1565	
	<b>NOI CON L'ITALIA</b>			58	
	<b>LEGA</b>			301	
	<b>ITALIA AGLI ITALIANI</b>	42	1	41	OK!
	<b>IL POPOLO DELLA FAMIGLIA</b>	46	5	41	OK!
	<b>POTERE AL POPOLO!</b>	57	1	56	OK!
	<b>CASAPOUND ITALIA</b>	97	7	90	OK!
<b>Totale preferenze</b>		<b>7349</b>	<b>228</b>	<b>7121</b>	
<b>Controllo scrutinio</b>		<b>OK!</b>	<b>OK!</b>		